

Приложение № 2
к Положению о порядке формирования и
финансового обеспечения
муниципальных заданий на оказание
муниципальных услуг (выполнение
работ) муниципальными
учреждениями муниципального образования
«город Бугуруслан»

Отчет
о выполнении муниципального задания
на 2 квартал 2023 года и на плановый период 2023 и 2024 годов
от «30» июня 2023 г.

Наименование муниципального учреждения муниципального образования: Муниципальное бюджетное общеобразовательное учреждение
"Средняя общеобразовательная школа №3" муниципального образования "город Бугуруслан"
Периодичность полугодие

(указывается в соответствии с периодичностью представления отчета о выполнении муниципального задания,
установленной в муниципальном задании)

Часть 1. Сведения об оказываемых муниципальных услугах
Раздел 1

- 1. Наименование муниципальной услуги**
Реализация основных общеобразовательных программ начального общего образования
- 2. Уникальный номер муниципальной услуги по базовому (отраслевому) перечню**
8010120.99.0.БА81АЭ92001
- 3. Категории потребителей муниципальной услуги**
Физические лица
- 4. Показатели, характеризующие объем и (или) качество муниципальной услуги:**
4.1. Показатели, характеризующие качество муниципальной услуги:

№ п/п	Показатели качества муниципальной услуги						
	наименование показателя	единица измерения	утверждено в муниципальном задании на год	исполнено на отчетную дату	допустимое (возможное) отклонение	отклонение, превышающее допустимое (возможное) значение	причина отклонения
1	2	3	4	5	6	7	8
1.	Доля обучающихся, освоивших основную общеобразовательную программу (ООП)	%	100	99	10	-	-
2.	Доля учащихся, обучаемых по ФГОС	%	100	100	10	-	-
3.	Доля учителей имеющих квалификационную категорию	%	91	89	10	-	3 педагога без квалификационной категории
4.	Количество жалоб потребителей на качество оказываемых услуг	ЕД	0	0	10	-	-
5.	Образовательный ценз педагогов	%	91	100	10	-	РИК-83
6.	Сохранность контингента учащихся	%	100	99	10	-	-

4.2. Показатели, характеризующие объем муниципальной услуги:

№	Показатель объема муниципальной услуги							
	п/п наименование показателя	единица измерения	утверждено в муниципальном задании на год	исполнено на отчетную дату	допустимое (возможное) отклонение	отклонение, превышающее допустимое (возможное) значение	причина отклонения	Средний размер платы (цена, тариф)
1	2	3	4	5	6	7	8	9
1.	Число обучающихся	Чел.	803	794	80	-	-	

Раздел 2

1. Наименование муниципальной услуги:

Реализация основных общеобразовательных программ основного общего образования

2. Уникальный номер муниципальной услуги по базовому (отраслевому) перечню:

8021110.99.0.БА96АЮ58001

3. Категории потребителей муниципальной услуги:

Физические лица

4. Показатели, характеризующие объем и (или) качество муниципальной услуги:

4.1. Показатели, характеризующие качество муниципальной услуги:

№	Показатели качества муниципальной услуги							
	п/п наименование показателя	единица измерения	утверждено в муниципальном задании на год	исполнено на отчетную дату	допустимое (возможное) отклонение	отклонение, превышающее допустимое (возможное) значение	причина отклонения	
1	2	3	4	5	6	7	8	
1.	Доля выпускников 9 классов, сдавших ОГЭ и получивших аттестат об основном общем	%	100	100	10	-	-	

	образовании								
2.	Доля обучающихся, освоивших основную общеобразовательную программу (ООП)	%	100	100	10	-	-		
3.	Доля учителей имеющих квалификационную категорию	%	91	96	10	-	2 педагога без квалификационной категории		
4.	Количество жалоб потребителей на качество оказываемых услуг	ЕД	0	0	10	-	-		
5.	Образовательный ценз педагогов	%	100	100	10	-	РИК-83		
6.	Сохранность контингента учащихся	%	100	100	10	-	-		

4.2. Показатели, характеризующие объем муниципальной услуги:

№ п/п	Показатель объема муниципальной услуги								
	наименование показателя	единица измерения	утверждено в муниципальном задании на год	исполнено на отчетную дату	допустимое (возможное) отклонение	отклонение, превышающее допустимое (возможное) значение	причина отклонения	Средний размер платы (цена, тариф)	
1	2	3	4	5	6	7	8	9	
1.	Число обучающихся	чел.	850	847	85	-	-	-	-

Раздел 3

1. Наименование муниципальной услуги:

Реализация основных общеобразовательных программ среднего общего образования»

2. Уникальный номер муниципальной услуги по базовому (отраслевому) перечню:

8021120.99.0ББ11АЮ58001

3. Категории потребителей муниципальной услуги:

Физические лица

4. Показатели, характеризующие объем и (или) качество муниципальной услуги:


4.1. Показатели, характеризующие качество муниципальной услуги:

№ п/п	Показатели качества муниципальной услуги							
	наименование показателя	единица измерения	утверждено в муниципальном задании на год	исполнено на отчетную дату	допустимое (возможное) отклонение	отклонение, превышающее допустимое (возможное) значение	причина отклонения	
1	Доля выпускников 11 классов сдавших ЕГЭ и получивших аттестат о среднем общем образовании	%	100	100	10	-	-	
2.	Доля обучающихся, освоивших основную общеобразовательную программу (ООП)	%	100	100	10	-	-	
3.	Доля учителей имеющих квалификационн	%	91	100	10	-	Все педагоги имеют квалификационную	

	ую категорию								категорию, РИК-83
4.	Количество жалоб потребителей на качество оказываемых услуг	ЕД	0	0			-		-
5.	Образовательный ценз педагогов	%	100	100	10		-		-
6.	Сохранность контингента учащихся	%	100	100	10		-		-
7.	Сохранность контингента учащихся	%	100	100	10		-		-

4.2. Показатели, характеризующие объем муниципальной услуги:

№ п/п	наименование показателя	единица измерения	утверждено в муниципальном задании на год	Показатель объема муниципальной услуги					причина отклонения	Средний размер платы (цена, тариф)
				исполнено на отчетную дату	допустимое (возможное) отклонение	отклонение, превышающее допустимое (возможное) значение				
1.	Число обучающихся	чел.	87	87	9	-	-	-	-	



Директор МБОУ СОШ №3


(подпись)

Е.В. Кручинкина
(инициалы, фамилия)

Методика расчета фактического значения показателей муниципальной задачи, характеризующих объем и качество муниципальных услуг по предоставлению общедоступного бесплатного начального общего, основного общего, среднего общего образования.

N п/п	Наименование показателя	Единица измерения	Методика расчета
РАЗДЕЛ 1			
Качество оказываемой муниципальной услуги			
1	Доля обучающихся, освоивших основную общеобразовательную программу (ООП)	%	585/590*100%
2	Доля учащихся, обучаемых по ФГОС	%	794/794*100%.
3	Доля учителей имеющих квалификационную категорию	%	(27/28)*100
4	Количество жалоб потребителей на качество оказываемых услуг	ЕД	0
5	Образовательный ценз педагогов	%	(27/27)*100
6	Сохранность контингента учащихся	%	794/803*100%
Объем оказываемой муниципальной услуги			
1	Реализация основных общеобразовательных программ начального общего образования	чел	(797+796+793+792+794+794):6
РАЗДЕЛ 2			
Качество оказываемой муниципальной услуги			
1	Доля выпускников 9 классов, сдавших ОГЭ и получивших аттестат об основном общем образовании	%	100
2	Доля обучающихся, освоивших основную общеобразовательную программу (ООП)	%	847/847*100%
3	Доля учителей имеющих квалификационную категорию	%	(45/45)*100
4	Количество жалоб потребителей на качество оказываемых услуг	ЕД	0

5	Образовательный ценз педагогов	%	(44/45)*100
6	Сохранность контингента учащихся	%	847/850*100%
Объем оказываемой муниципальной услуги			
1	Реализация основных общеобразовательных программ основного общего образования	чел	(846+846+846+848+847+850):6

РАЗДЕЛ 3

Качество оказываемой муниципальной услуги			
1	Доля выпускников 11 классов сдавших ЕГЭ и получивших аттестат о среднем общем образовании	%	100
2	Доля обучающихся, освоивших основную общеобразовательную программу (ООП)	%	87/87*100%
3	Доля учителей имеющих квалификационную категорию	%	(13/13)*100
4	Количество жалоб потребителей на качество оказываемых услуг	ЕД	0
5	Образовательный ценз педагогов	%	(13/13)*100
6	Сохранность контингента учащихся	%	86/87 *100%
7	Сохранность контингента учащихся	%	
Объем оказываемой муниципальной услуги			
1	Реализация основных общеобразовательных программ основного общего образования	чел	(87+87+87+87+87+84):6

Приложение

МУНИЦИПАЛЬНОЕ ЗАДАНИЕ МБОУ СОШ №3 за 1 квартал 2023 года.

Причины несоответствия задания и исполнения.

№ п/п	Наименование показателя	Единица измерения	Значение, утверждено в муниципальном задании на очередной период	Фактическое значение за отчетный период	Отклонения от запланированных значений	Характеристика причин отклонения от запланированных значений	Источники информации о фактическом значении показателя
1	2	3	4	5	6	7	8
РАЗДЕЛ 1							
1							

Качество оказываемой муниципальной услуги

1.	Доля обучающихся, освоивших основную общеобразовательную программу (ООП)		100	99	-1	5 обучающихся имеют за год неудовлетворительные результаты, оставлены на повторный год обучения	Отчёт по итогам учебного периода, классные журналы
2.	Доля учителей, имеющих квалификационную категорию	%	91	89	-2	3 педагога без квалиф. категории	Перспективный план повышения квалификации, ОО-1, РИК-83
4.	Образовательный ценз педагогов	%	91	100	+8	-	ОО-1, РИК-83
Объемы оказываемой услуги							
1.	Реализация основных		803	794		Уменьшение за счет	Алфавитная книга, книга

общеобразовательных программ основного общего образования	чел.			-9	выбытия в другие ОО города, района	приказов по движению учащихся, классные журналы
---	------	--	--	----	---------------------------------------	--

РАЗДЕЛ 2


Качество оказываемой муниципальной услуги							
1.	Доля выпускников 9 классов, сдавших ОГЭ и получивших аттестат об основном общем образовании	%	100	100	-	-	Отчёт по итогам учебного периода, классные журналы
2.	Доля обучающихся, освоивших основную общеобразовательную программу (ООП)	%	100	100	-	-	Отчёт по итогам учебного периода, классные журналы
3.	Доля учителей, имеющих квалификационную категорию	%	91	96	+5	-	Перспективный план повышения квалификации, ОО-1, РИК-83
4.	Образовательный ценз педагогов	%	100	100	-	-	ОО-1, РИК-83

Объемы оказываемой услуги							
1	Реализация основных общеобразовательных программ основного общего образования	чел.	850	847	-3	Уменьшение за счет выбытия в другие ОО города, района	Алфавитная книга, книга приказов по движению учащихся, классные журналы

РАЗДЕЛ 3


Качество оказываемой муниципальной услуги							
1.	Доля выпускников 11 классов сдавших ЕГЭ и получивших аттестат о среднем общем образовании	%	100	100	-		Отчёт по итогам учебного периода, классные журналы
2.	Доля обучающихся, освоивших основную общеобразовательную программу (ООП)	%	100	100	-	-	Отчёт по итогам учебного периода, классные журналы

2.	Доля учителей, имеющих квалификационную категорию	%	91	100	+ 9	-	Перспективный план повышения квалификации, ОО-1, РИК -83
4.	Образовательный ценз педагогов	%	100	100	-	-	ОО-1, РИК-83
Объемы оказываемой услуги							
1	Реализация основных общеобразовательных программ основного общего образования	чел.	87	87	-		Алфавитная книга, книга приказов по движению учащихся, классные журналы



Директор МБОУ СОШ № 3

«30» июня 2023 г.



Е.В. Кручинкина